



**МУНИЦИПАЛЬНОЕ БЮДЖЕТНОЕ ОБЩЕОБРАЗОВАТЕЛЬНОЕ
УЧРЕЖДЕНИЕ**

«УСПЕНСКАЯ СРЕДНЯЯ ОБЩЕОБРАЗОВАТЕЛЬНАЯ ШКОЛА»


Рассмотрено:

На заседании ШМО ЕМЦ
 Южикова М.А.
Протокол № 1 от 28.08.2020г

Согласовано:

Ответственный
за УМР
 Шibaева О.А.

Утверждено:

Директор школы
 Гайдукова М.А.
Приказ № 85/З от 31.08.2020г



Рабочая программа учебного предмета

«БИОЛОГИЯ»

10 класс, III уровень

на 2020 - 2021 учебный год

Рабочая программа составлена на основе программы основного общего образования «Биология. Рабочие программы. Предметная линия учебников «Линия жизни». 10-11 классы». Авторы: В.В. Пасечник, Г. Г. Швецов, Т.М. Ефимова. Базовый уровень. «Просвещение», 2018

Разработана: Акимовой Ольгой Анатольевной,
учителем биологии ,
первой квалификационной категории

с. Успенка, 2020 год

Пояснительная записка.

Рабочая программа разработана на основе основной образовательной программы основного общего образования(ФГОС) МБОУ «Успенская СОШ» с учетом УМК В.В.Пасечника:

1. Программа В. В. Пасечник «Биология. Рабочие программы. Предметная линия учебников «Линия жизни. 10-11 классы», Москва, «Просвещение», 2017 год
2. Учебник В. В. Пасечник, А. А. Каменский, А. М. Рубцов, Г. Г. Швецов, З. Г. Гапонюк «Биология. 10 класс», Москва, «Просвещения», 2020 год.
3. В. В. Пасечник, Г. Г. Швецов, Т. М. Ефимова «Биология. Поурочные разработки.10-11 класс», Москва, «Просвещение», 2017 год.

Общая характеристика учебного предмета.

В системе естественно-научного образования биология как учебный предмет занимает важное место в формировании: научной картины мира; функциональной грамотности, необходимой для повседневной жизни; навыков здорового и безопасного для человека и окружающей среды образа жизни; экологического сознания; ценностного отношения к живой природе и человеку; собственной позиции по отношению к биологической информации, получаемой из разных источников. Изучение биологии создает условия для формирования у обучающихся интеллектуальных, гражданских, коммуникационных и информационных компетенций.

Изучение курса «Биология» в старшей школе направлено на решение следующих **задач**:

- 1) формирование системы биологических знаний как компонента естественно-научной картины мира;
- 2) развитие личности обучающихся, их интеллектуальное и нравственное совершенствование, формирование у них гуманистических отношений и экологически целесообразного поведения в быту и трудовой деятельности;
- 3) выработку понимания общественной потребности в развитии биологии, а также формирование отношения к биологии как возможной области будущей практической деятельности.

Основные цели и задачи:

Цели биологического образования в старшей школе формулируются на нескольких уровнях: глобальном, метапредметном, личностном и предметном, на уровне требований к результатам освоения содержания предметных программ.

Глобальные цели биологического образования являются общими для основной и старшей школы и определяются социальными требованиями, в том числе изменением социальной ситуации развития — ростом информационных перегрузок, изменением характера и способов общения и социальных взаимодействий (объёмы и способы получения информации порождают ряд особенностей развития современных подростков). Наиболее продуктивными для решения задач развития подростка являются социоморальная и интеллектуальная зрелость.

Помимо этого, глобальные цели формулируются с учётом рассмотрения биологического образования как компонента системы образования в целом, поэтому они являются наиболее общими и социально значимыми.

С учётом вышеназванных подходов глобальными целями биологического образования являются:

— **социализация** обучающихся как вхождение в мир культуры и социальных отношений, обеспечивающее включение учащихся в ту или иную группу либо общность — носителя её норм, ценностей, ориентаций, осваиваемых в процессе знакомства с миром живой природы;

— **приобщение** к познавательной культуре как системе познавательных (научных) ценностей, накопленных обществом в сфере биологической науки.

Помимо этого, биологическое образование на старшей ступени призвано обеспечить:

— **ориентацию** в системе этических норм и ценностей относительно методов, результатов и достижений современной биологической науки;

— **развитие** познавательных качеств личности, в том числе познавательных интересов к изучению общих биологических закономерностей и самому процессу научного познания;

— **овладение** учебно-познавательными и ценностно-смысловыми компетентностями для формирования познавательной и нравственной культуры, научного мировоззрения, а также методологией биологического эксперимента и элементарными методами биологических исследований;

— **формирование** экологического сознания, ценностного отношения к живой природе и человеку.

Место предмета в федеральном базисном учебном плане. В федеральном базисном учебном плане на изучение биологии в 10 классе отводится 1 час в неделю. В соответствии с календарным учебным графиком школы программа по биологии в 10 классе рассчитана на 35 учебных недель, что составляет 35 часов в учебный год. Изменений в программном материале нет.

Общая характеристика учебной деятельности

Основным дидактическим средством обучения биологии в основной школе является учебно-практическая деятельность учащихся в рамках системно-деятельностного подхода.

Технологии: сотрудничества, здоровьесберегающие, критического мышления.

Методы: Методами организации и осуществления учебно-познавательной деятельности: словесных (рассказ, учебная лекция, беседа), наглядных (иллюстрационных и демонстрационных), практических, проблемно-поисковых под руководством преподавателя и самостоятельной работой учащихся.

Методами стимулирования и мотивации учебной деятельности: познавательных игр, деловых игр.

Методами контроля и самоконтроля за эффективностью учебной деятельности: индивидуального опроса, фронтального опроса, выборочного контроля, письменных работ

Формы: групповая, индивидуальная, коллективная, работа в паре.

Средства обучения: таблицы, учебник, рабочая тетрадь, демонстрационный материал.

Формы и методы работы с детьми, испытывающими трудности в обучении:

индивидуальная работа, памятки, практический метод с опорой на схемы, алгоритмы, таблицы, наглядный.

Формы контроля: устный опрос, самостоятельные и письменные работы, практические и лабораторные работы, наблюдение, тестирование.

Критерии оценивания по предмету соответствуют Положению «О критериях контроля и нормах оценки по учебным предметам основного общего образования МБОУ «Успенская СОШ».

Формы организации образовательного процесса, чередование урочной и внеурочной деятельности в рамках реализации ООП определяет ОО. При нештатных ситуациях (карантин, пандемия, ограничительные меры) ОО оставляет за собой право

реализации рабочих программ с применением электронного обучения и дистанционных образовательных технологий

Планируемые результаты

Деятельность образовательного учреждения общего образования в обучении биологии в средней (полной) школе должна быть направлена на достижение обучающимися следующих **личностных результатов**:

- 1) реализации этических установок по отношению к биологическим открытиям, исследованиям и их результатам;
- 2) признания высокой ценности жизни во всех её проявлениях, здоровья своего и других людей, реализации установок здорового образа жизни;
- 3) сформированности познавательных мотивов, направленных на получение нового знания в области биологии в связи с будущей профессиональной деятельностью или бытовыми проблемами, связанными с сохранением собственного здоровья и экологической безопасности.

Метапредметными результатами освоения выпускниками старшей школы базового курса биологии являются:

- 1) овладение составляющими исследовательской и проектной деятельности, включая умения видеть проблему, ставить вопросы, выдвигать гипотезы, давать определения понятиям, классифицировать, наблюдать, проводить эксперименты, делать выводы и заключения, структурировать материал, объяснять, доказывать, защищать свои идеи;
- 2) умения работать с разными источниками биологической информации: находить биологическую информацию в различных источниках (тексте учебника, научно-популярной литературе, биологических словарях и справочниках), анализировать и оценивать информацию, преобразовывать информацию из одной формы в другую;
- 3) способность выбирать целевые и смысловые установки в своих действиях и поступках по отношению к живой природе, своему здоровью и здоровью окружающих;
- 4) умения адекватно использовать речевые средства для дискуссии и аргументации своей позиции, сравнивать разные точки зрения, аргументировать свою точку зрения, отстаивать свою позицию.

Предметными результатами освоения выпускниками старшей школы курса биологии базового уровня являются:

В познавательной (интеллектуальной) сфере:

- 1) характеристика содержания биологических теорий (клеточная, эволюционная теория Дарвина); учения Вернадского о биосфере; законов Менделя, закономерностей изменчивости; вклада выдающихся учёных в развитие биологической науки;
- 2) выделение существенных признаков биологических объектов (клеток: растительных и животных, доядерных и ядерных, половых и соматических; организмов: одноклеточных и многоклеточных; видов, экосистем, биосферы) и процессов (обмен веществ, размножение, деление клетки, оплодотворение, действие искусственного и естественного отбора, формирование приспособленности, образование видов, круговорот веществ и превращения энергии в экосистемах и биосфере);
- 3) объяснение роли биологии в формировании научного мировоззрения; вклада биологических теорий в формирование современной естественно- научной картины мира; отрицательного влияния алкоголя, никотина, наркотических веществ на развитие человека; влияния мутагенов на организм человека, экологических факторов на организмы; причин эволюции, изменчивости видов, нарушений развития организмов, наследственных заболеваний, мутаций, устойчивости и смены экосистем;
- 4) приведение доказательств (аргументация) единства живой и неживой природы, родства живых организмов; взаимосвязей организмов и окружающей среды; необходимости сохранения многообразия видов;
- 5) умение пользоваться биологической терминологией и символикой;

- б) решение элементарных биологических задач; составление элементарных схем скрещивания и схем переноса веществ и энергии в экосистемах (цепи питания);
- 7) описание особей видов по морфологическому критерию;
- 8) выявление изменчивости, приспособлений организмов к среде обитания, источников мутагенов в окружающей среде (косвенно), антропогенных изменений в экосистемах своей местности; изменений в экосистемах на биологических моделях;
- 9) сравнение биологических объектов (химический состав тел живой и неживой природы, зародыш человека и других млекопитающих, природные экосистемы и агроэкосистемы своей местности), процессов (естественный и искусственный отборы, половое и бесполое размножения) и формулировка выводов на основе сравнения.

В ценностно-ориентационной сфере:

- 1) анализ и оценка различных гипотез сущности жизни, происхождение человека и возникновение жизни, глобальных экологических проблем и путей их решения, последствий собственной деятельности в окружающей среде; биологической информации, получаемой из разных источников;
- 2) оценка этических аспектов некоторых исследований в области биотехнологии (клонирование, искусственное оплодотворение, направленное изменение генома).

В сфере трудовой деятельности: овладение умениями и навыками постановки биологических экспериментов и объяснения их результатов.

В сфере физической деятельности: обоснование и соблюдение мер профилактики вирусных заболеваний, вредных привычек (курение, употребление алкоголя, наркомания); правил поведения в окружающей среде.

Планируемые результаты освоения учебного предмета, курса

В результате изучения учебного предмета «Биология» на уровне среднего (полного) общего образования выпускник на базовом уровне научится:

- раскрывать на примерах роль биологии в формировании современной научной картины мира и в практической деятельности людей;
- понимать и описывать взаимосвязь между естественными науками: биологией, физикой, химией; устанавливать взаимосвязь природных явлений;
- понимать смысл, различать и описывать системную связь между основополагающими биологическими понятиями: клетка, организм, вид, экосистема, биосфера;
- проводить эксперименты по изучению биологических объектов и явлений, объяснять результаты экспериментов, анализировать их, формулировать выводы;
- использовать основные методы научного познания в учебных биологических исследованиях, проводить эксперименты по изучению биологических объектов и явлений, объяснять результаты экспериментов, анализировать их, формулировать выводы;
- формулировать гипотезы на основании предложенной биологической информации и предлагать варианты проверки гипотез;
- сравнивать биологические объекты между собой по заданным критериям, делать выводы и умозаключения на основе сравнения;
- обосновывать единство живой и неживой природы, взаимосвязи организмов и окружающей среды на основе биологических теорий;
- приводить примеры веществ основных групп органических соединений клетки (белков, жиров, углеводов, нуклеиновых кислот);
- распознавать клетки (прокариот и эукариот, растений и животных) по описанию, на схематических изображениях; устанавливать связь строения и функций компонентов клетки, обосновывать многообразие клеток;
- объяснять многообразие организмов, применяя эволюционную теорию;
- объяснять причины наследственных заболеваний;

- выявлять изменчивость у организмов; сравнивать наследственную и ненаследственную изменчивость;
- выявлять морфологические, физиологические, поведенческие адаптации организмов к среде обитания и действию экологических факторов;
- составлять схемы переноса веществ и энергии в экосистеме (цепи питания);
- приводить доказательства необходимости сохранения биоразнообразия для устойчивого развития и охраны окружающей среды;
- оценивать достоверность биологической информации, полученной из разных источников;
- представлять биологическую информацию в виде текста, таблицы, графика, диаграммы и делать выводы на основании представленных данных;
- оценивать роль достижений генетики, селекции, биотехнологии в практической деятельности человека;
- объяснять негативное влияние веществ (алкоголя, никотина, наркотических веществ) на зародышевое развитие человека.

Выпускник на базовом уровне получит возможность научиться:

- давать научное объяснение биологическим фактам, процессам, явлениям, закономерностям, используя биологические теории (клеточную, эволюционную), учение о биосфере, законы наследственности, закономерности изменчивости;
- характеризовать современные направления в развитии биологии; описывать их возможное использование в практической деятельности;
- сравнивать способы деления клетки (митоз и мейоз);
- решать задачи на построение фрагмента второй цепи ДНК по предложенному фрагменту первой, иРНК (мРНК) по участку ДНК;
- решать задачи на определение количества хромосом в соматических и половых клетках, а также в клетках перед началом деления (мейоза или митоза) и по его окончании (для многоклеточных организмов);
- решать генетические задачи на моногибридное скрещивание, составлять схемы моногибридного скрещивания, применяя законы наследственности и используя биологическую терминологию и символику;
- устанавливать тип наследования и характер проявления признака по заданной схеме родословной, применяя законы наследственности;
- оценивать результаты взаимодействия человека и окружающей среды, прогнозировать возможные последствия деятельности человека для существования отдельных биологических объектов и целых природных сообществ.

Содержание учебного предмета

Биология как комплекс наук о живой природе

Биология как комплексная наука, методы научного познания, используемые в биологии. *Современные направления в биологии.* Роль биологии в формировании современной научной картины мира, практическое значение биологических знаний. Биологические системы как предмет изучения биологии.

Структурные и функциональные основы жизни

Молекулярные основы жизни. Неорганические вещества, их значение. Органические вещества (углеводы, липиды, белки, нуклеиновые кислоты, АТФ) и их значение. Биополимеры. *Другие органические вещества клетки. Нанотехнологии в биологии.*

Цитология, методы цитологии. Роль клеточной теории в становлении современной естественно-научной картины мира. Клетки прокариот и эукариот. Основные части и органоиды клетки, их функции.

Вирусы — неклеточная форма жизни, меры профилактики вирусных заболеваний.

Жизнедеятельность клетки. Пластический обмен. Фотосинтез, хемосинтез. Биосинтез белка. Энергетический обмен. Хранение, передача и реализация наследственной информации в клетке. Генетический код. Ген, геном. *Геномика. Влияние наркотических веществ на процессы в клетке.*

Клеточный цикл: интерфаза и деление. Митоз и мейоз, их значение. Соматические и половые клетки.

Организм

Организм — единое целое.

Жизнедеятельность организма. Регуляция функций организма, гомеостаз.

Размножение организмов (бесполое и половое). *Способы размножения у растений и животных.* Индивидуальное развитие организма (онтогенез). Причины нарушений развития. Репродуктивное здоровье человека; последствия влияния алкоголя, никотина, наркотических веществ на эмбриональное развитие человека. *Жизненные циклы разных групп организмов.*

Генетика, методы генетики. Генетическая терминология и символика. Законы наследственности Г. Менделя. Хромосомная теория наследственности. Определение пола. Сцепленное с полом наследование.

Генетика человека. Наследственные заболевания человека и их предупреждение. Этические аспекты в области медицинской генетики.

Генотип и среда. Ненаследственная изменчивость. Наследственная изменчивость. Мутации. Мутагены, их влияние на здоровье человека.

Доместикация и селекция. Методы селекции. Биотехнология, её направления и перспективы развития. *Биобезопасность.*

Теория эволюции

Развитие эволюционных идей, эволюционная теория Ч. Дарвина. Синтетическая теория эволюции. Свидетельства эволюции живой природы. Микроэволюция и макроэволюция. Вид, его критерии. Популяция — элементарная единица эволюции. Движущие силы эволюции, их влияние на генофонд популяции. Направления эволюции.

Многообразие организмов как результат эволюции. Принципы классификации, систематика.

Развитие жизни на Земле

Гипотезы происхождения жизни на Земле. Основные этапы эволюции органического мира на Земле.

Современные представления о происхождении человека. Эволюция человека (антропогенез). Движущие силы антропогенеза. Расы человека, их происхождение и единство.

Организмы и окружающая среда

Приспособления организмов к действию экологических факторов.

Биогеоценоз. Экосистема. Разнообразие экосистем. Взаимоотношения популяций разных видов в экосистеме. Круговорот веществ и поток энергии в экосистеме. Устойчивость и динамика экосистем. Последствия влияния деятельности человека на экосистемы. Сохранение биоразнообразия как основа устойчивости экосистемы.

Структура биосферы. Закономерности существования биосферы.

Круговороты веществ в биосфере.

Глобальные антропогенные изменения в биосфере. Проблемы устойчивого развития. *Перспективы развития биологических наук.*

Примерный перечень лабораторных и практических работ (на выбор учителя):

1. Использование различных методов при изучении биологических объектов.
2. Техника микроскопирования.

3. Изучение клеток растений и животных под микроскопом на готовых микропрепаратах и их описание.
4. Приготовление, рассматривание и описание микропрепаратов клеток растений.
5. Сравнение строения клеток растений, животных, грибов и бактерий.
6. Изучение движения цитоплазмы.
7. Изучение плазмолиза и деплазмолиза в клетках кожицы лука.
8. Изучение ферментативного расщепления пероксида водорода в растительных и животных клетках.
9. Обнаружение белков, углеводов, липидов с помощью качественных реакций.
10. Выделение ДНК.
11. Изучение каталитической активности ферментов (на примере амилазы или каталазы).
12. Наблюдение митоза в клетках кончика корешка лука на готовых микропрепаратах.
13. Изучение хромосом на готовых микропрепаратах.
14. Изучение стадий мейоза на готовых микропрепаратах.
15. Изучение строения половых клеток на готовых микропрепаратах.
16. Решение элементарных задач по молекулярной биологии.
17. Выявление признаков сходства зародышей человека и других позвоночных животных как доказательство их родства.
18. Составление элементарных схем скрещивания.
19. Решение генетических задач.
20. Изучение результатов моногибридного и дигибридного скрещивания у дрозофилы.
21. Составление и анализ родословных человека.
22. Изучение изменчивости, построение вариационного ряда и вариационной кривой.
23. Описание фенотипа.
24. Сравнение видов по морфологическому критерию.
25. Описание приспособленности организма и её относительного характера.
26. Выявление приспособлений организмов к влиянию различных экологических факторов.
27. Сравнение анатомического строения растений разных мест обитания.
28. Методы измерения факторов среды обитания.
29. Изучение экологических адаптаций человека.
30. Составление пищевых цепей.
31. Изучение и описание экосистем своей местности.
32. Моделирование структур и процессов, происходящих в экосистемах.
33. Оценка антропогенных изменений в природе.

Календарно-тематическое планирование по биологии в 10 классе.

№	Тема урока, раздела	ч	Дата по плану	Дата по факту
	Введение	5		
1	Биология в системе наук	1	7.09	
2	Объект изучения биологии.	1	14.09	
3	Методы научного познания в биологии. Л. Р. № 1 «Использование различных методов при изучении биологических объектов»	1	21.09	
4	Биологические системы и их свойства.	1	28.09	
5	Обобщающий урок.	1	5.10	
	Молекулярный уровень	12		
6	Молекулярный уровень. Общая характеристика.	1	12.10	
7	Неорганические вещества: вода, соли.	1	19.10	
8	Липиды, их строение и функции.	1	2.11	
9	Углеводы, их строение и функции.	1	9.11	
10	Белки. Состав и структура белков.	1	16.11	
11	Белки. Функции белков. Л. Р. № 2 «Изучение ферментативного расщепления пероксида водорода в растительных и животных клетках»	1	23.11	
12	Ферменты - биологические катализаторы. Л. Р. № 3 «Изучение каталитической активности ферментов (на примере амилазы или каталазы)»	1	30.11	
13	Обобщающий урок. Л. Р. № 4 «Обнаружение белков, углеводов, липидов с помощью качественных реакций»	1	7.12	
14	Нуклеиновые кислоты: ДНК и РНК. Л. Р. № 5 «Выделение ДНК»	1	14.12	
15	АТФ и другие нуклеотиды. Витамины.		21.12	

16	Вирусы - неклеточная форма жизни.	1	28.12	
17	Обобщающий урок.	1	11.01	
	Клеточный уровень	16+2		
18	Клеточный уровень: общая характеристика. Клеточная теория. Л. Р. № 6 «Техника микроскопирования».	1	18.01	
19	Строение клетки. Клеточная мембрана. Цитоплазма. Клеточный центр, Цитоскелет. Л. Р. № 7 «Изучение клеток растений и животных под микроскопом на готовых микропрепаратах и их описание»	1	25.01	
20	Рибосомы. Ядро. Эндоплазматическая сеть. Л. Р. № 8 «Приготовление, рассматривание и описание микропрепаратов клеток растений».	1	1.02	
21	Вакуоли. Комплекс Гольджи. Лизосомы. Л. Р. № 9 «Изучение плазмолиза и деплазмолиза в клетках кожицы лука»	1	8.02	
22	Митохондрии. Пластиды. Органоиды движения. Клеточные включения. Л. Р. № 10 «Изучение движения цитоплазмы».	1	15.02	
23	Особенности строения клеток прокариотов и эукариотов. Л. Р. № 11 «Сравнение строения клеток растений, животных, грибов и растений».	1	22.02	
24	Обобщающий урок.	1	1.03	
25	Обмен веществ и превращение энергии в клетке.	1	15.03	
26	Энергетический обмен в клетке.	1	5.04	
27	Типы клеточного питания: фотосинтез и хемосинтез.		12.04	
28	Пластический обмен. Биосинтез белка.	1	19.04	
29	Регуляция транскрипции и трансляции в клетке и в организме.	1	26.04	
30	Деление клетки. Митоз. Л. Р. № 12 «Наблюдение митоза в клетках кончика корешка лука на готовых микропрепаратах».	1	3.05	
31	Деление клетки. Мейоз. Половые клетки.	1	10.05	

	Л. Р. № 13-14 «Изучение хромосом и половых клеток на готовых микропрепаратах»			
32	Обобщающий урок. Л. Р. № 15 «Изучение стадий мейоза на готовых микропрепаратах»	1	17.05	
33	Обобщающий урок конференция по итогам учебно-исследовательской и проектной деятельности. Л. Р. № 16 «Решение элементарных задач по молекулярной биологии».	1	24.05	
34	Обобщающий урок конференция по итогам учебно-исследовательской и проектной деятельности.	1	24.05	
35	Организация подготовки к ЕГЭ.	1	24.05	

Лист корректировки

Название раздела, темы	Дата по плану	Причины корректировки	Что скорректировано	Дата по факту	Подпись заместителя директора по УВР

--	--	--	--	--	--